

Kollégiumi felvételi kérelem kitöltési segédlet

Modulo rendszer

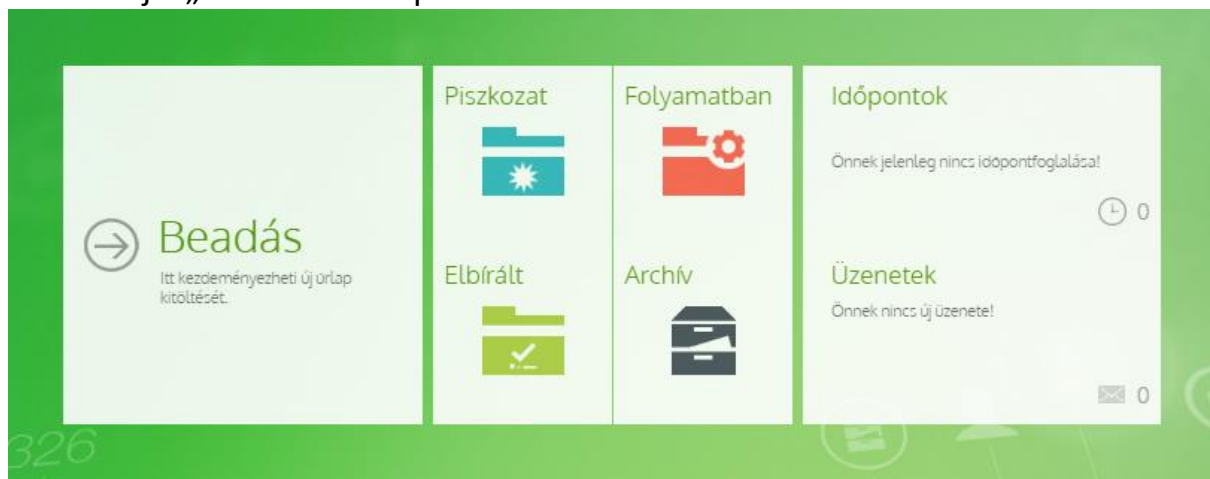
2017. július 25

1. A [MODULO](#) weblapjának megnyitása

2. Belépés a „BGFEDU (hallgatók)” tartományt kiválasztva, Neptun kód és a hozzá tartozó jelszó segítségével.




3. Kattelj a „Beadás” csemprére!



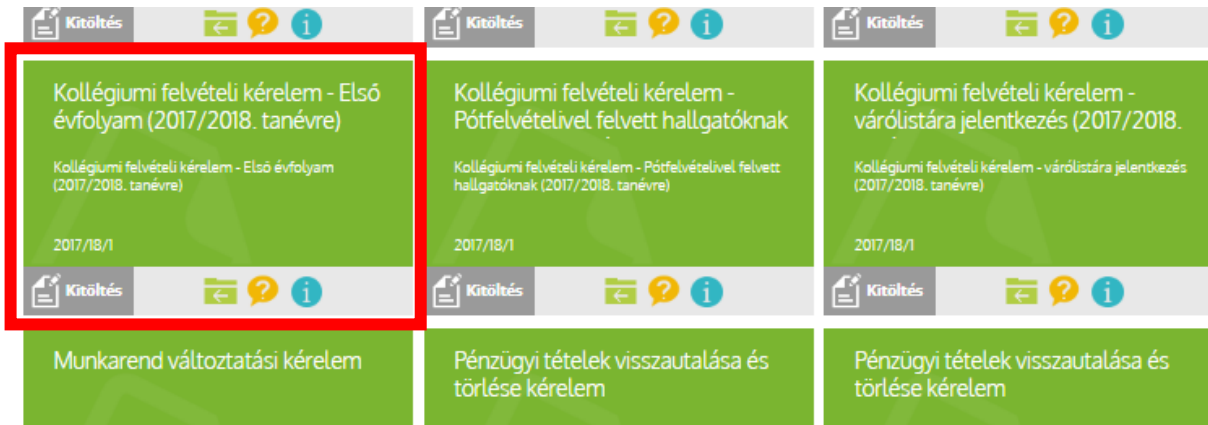
4. Kattints a „BGE hallgatói űrlapok”-ra!

← Beadási helyek

... Főoldal · [Beadási helyek](#)



5. Klickeelj a „Kollégiumi felvételi kérelem – Első évfolyam (2017/2018. tanévre)” csemprére!



6. A szalagsávon a „Kitöltés” opcióra kattints!

← Szociális helyzetfelmérő

... Főoldal · Beadási helyek · BGE hallgatói űrlapok · Űrlapok · Szociális helyzetfelmérő



7. A képzést kiválasztva betöltődnek a fejléc adatai. Ha valami nem egyezik, feltétlenül jelezd a HSZO-n!

Hallgatói adatok

Név	
<input type="text"/>	
Születési hely	Születési dátum
<input type="text"/>	<input type="text"/>
NEPTUN kód	<input type="text"/>
Kar	
<input type="text"/>	
Képzés*	
<input type="text" value="- Válasszon értéket -"/>	
Képzési forma	Évfolyam (a Neptunban aktuálisan szereplő adat)
<input type="text"/>	<input type="text"/>
Tagozat	Finanszírozási forma
<input type="text"/>	<input type="text"/>

8. Az űrlap kitöltése következik. Az űrlap beadható akkor is, ha a helyzetfelmérő még lepontozásra vár. A helyzetfelmérő pontszáma automatikusan rendelődik hozzá a kollégiumi felvételi űrlaphoz, így a nevezett két űrlap akár közvetlenül egymás után is beadható, ám fontos, hogy előbb a „Szociális helyzetfelmérő”-t add be, majd a kollégiumi felvételi űrlapon válaszd ki a legutóbb beadott, lepontozásra váró helyzetfelmérőt.

Kérelem további adatai

A kollégiumi felvételi kérelmemet az alábbi helyzetfelmérő adatainak felhasználásával nyújtom be

Helyzetfelmérő iktatószáma	Helyzetfelmérőn megállapított pontszám
<input type="text"/>	<input type="text"/>

9. Válaszd ki, hogy szeretnél e magasabb költséggel járó IV. komfortfokozatú férőhelyet a kollégiumban.

10. Amennyiben minden kért adatot és dokumentumot feltöltöttél, továbbá bepípáltad az űrlap tetején a HTJSZ 7/d. számú mellékletével kapcsolatos nyilatkozatot és az űrlap alján a büntetőjogi nyilatkozatot, a „Beadás” gombbal véglegesítheted az űrlapot.

Felvételi kérelmem elutasítása esetén kérem a kollégiumi felvételi várólistára kerülésemet! Felhívjuk figyelmét, hogy kollégiumi felvételi kérelmének elutasítása esetén csak ennek a lehetőségnek a kiválasztásával kerülhet fel a kollégiumi felvételi várólistára.

Felvételi kérelmem elfogadása esetén a magasabb költséggel járó, IV. komfortfokozatú férőhelyre tartok igényt a Budapesti Gazdasági Egyetem Kereskedelmi, Vendéglátóipari és Idegenforgalmi Kar (BGE KVIK) Lengyel Gyula Kollégiumban (1113 Budapest, Laufenauer utca 1–7.). A magasabb komfortfokozatú szobák feltöltése felvételi pontszám alapján történik. A IV. komfortfokozatú férőhelyek teljes feltöltése esetén a fennmaradó jelentkezők elhelyezését az I. komfortfokozatú szobákban tudjuk biztosítani. További információk az egyetem honlapjának vonatkozó felületén.

Büntetőjogi felelősségem tudatában kijelentem, hogy a fent közölt adatok a valóságnak megfelelnek, és hogy a pályázati lap hibás kitöltéséért én vagyok a felelős. Hozzájárulok, hogy a kari DJB és a KOB ezen pályázati adatlapon közölt adatok valóságtartalmát ellenőrizze. Vállalom, hogy az ellenőrzést minden lehetséges módon elősegítem. Felhatalmazom az érintett hatóságokat, szervezeteket, hogy a vizsgálathoz szükséges adatokat a kari DJB és KOB rendelkezésére bocsássák.*

Fontos!

Kollégiumi felvételi űrlapból minden jelentkező csak egyet kezelhet, egyet adhat be. Amennyiben az űrlapot már egyszer megnyitottad kitöltésre, az átkerül a „Piszkozat” mappába, legközelebb már ott keresd!

Míg a szociális helyzetfelmérőnél jelezheted, hogy az adott részhez csak később, a hiánypótlás során tudsz mellékletet csatolni, addig a kollégiumi felvételinél ez a lehetőség nem biztosított, így arra kérünk, hogy csak akkor add be ezt az űrlapot, ha már a birtokodban van az összes csatolandó dokumentum (sporttevékenység, közösségi tevékenység igazolása, tudományos munka igazolása stb.).

Rosszul kitöltött és leadott űrlap esetén van lehetőség egyszeri hiánypótlásra – ennek határideje 3 nap.

Fellebbezni csak azok tudnak, akiknek az űrlapja részt vett az elbíráláson, és a Modulo generált nekik elutasító határozatot.

A fellebbezési űrlap leadása szintén Modulon történik a „Kollégiumi felvételi Fellebbezés” csempe kiválasztásával. A fellebbezés esetében is csak egy űrlap adható be, így ha a jelentkező félbehagyta annak kitöltését, az űrlap átkerül a „Piszkozat” mappába.

A „Kollégiumi felvételi fellebbezés” űrlap alján célszerű kipipálni a „Kérem a kollégiumi felvételi várólistára kerülésemet abban az esetben, ha a jelen fellebbezésem elutasításra kerülne” sorhoz tartozó rubrikát, amennyiben mindenképp szeretnél kollégista lenni. Azok, akik fellebbezéssel sem jutottak be, ezáltal várólistára kerülnek, a megüresedő helyeket pedig a listára feliratkozottakkal fogjuk feltölteni.

Beküldött űrlapod állapota „Beadva”, mikor az ügyintéző megkezdi az ellenőrzést, az űrlap állapota átvált „Ellenőrzésre vár” állapotra, majd lezárás után „Döntésre vár” állapotba kerül, egészen addig, amíg nem születik döntés a ponthatárt illetően. Ezt követően az űrlap állapota „Lezárásra vár” lesz. Ekkor kapják meg a jelentkezők a határozatot arról, hogy felvételüket a Kollégiumi Felvételi Bizottság a ponthatár alapján jóváhagyta/elutasította.

A hivatalos dokumentumokon/igazolásokon fontos, hogy a pecsétek, aláírások, dátumok jól kivehetőek legyenek!

Ne hagyd az utolsó pillanatra a dokumentumok beszerzését és az űrlap beadását!

Probléma esetén, vagy ha segítségre szorulsz az űrlap kitöltése közben, fordulj a kollégium titkárságához!